



LE SYSTÈME
SACCINTO PLAY[©]
POUR UNE AIRE
DE JEUX
EN GAZON
SYNTHÉTIQUE



1 LE SYSTÈME SACCINTO PLAY®

Chaque aire de jeux à ses propres contraintes, des besoins spécifiques, des exigences particulières qui, une fois réunies, doivent répondre à une réglementation stricte.

Nos systèmes de sol sécurité en gazon synthétique pour aire de jeux offrent un réel confort, un excellent drainage et une sécurité durable avec une tenue dans le temps allant jusqu'à 15 ans.



✓ Notre système Saccinto Play® est en conformité avec la norme NF EN 1177 réglementant les sols de sécurité pour les aires de jeux.

L'épaisseur de la sous-couche amortissante Saccinto Play® varie en fonction de la HCL.

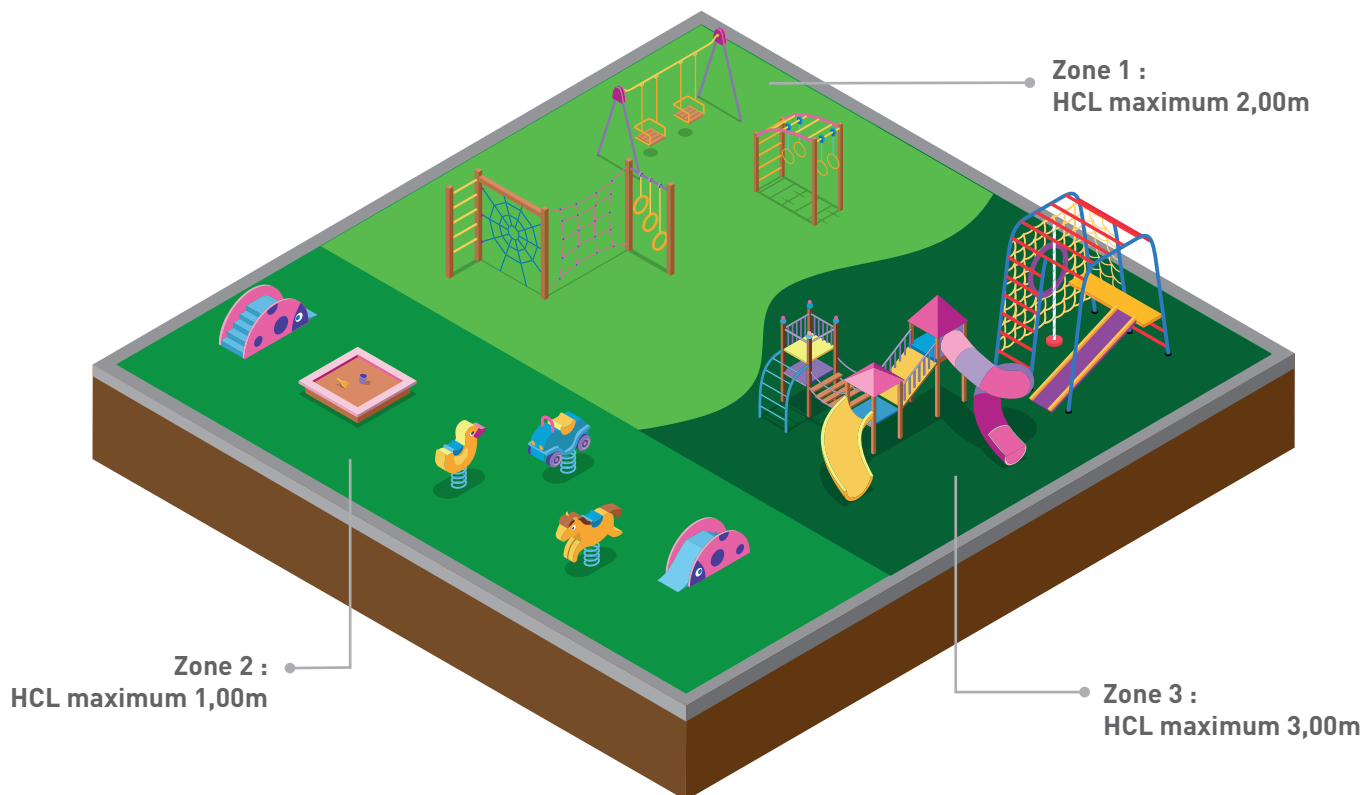
HCL	Épaisseur de la sous-couche				Épaisseur du gazon synthétique	Épaisseur totale du système Saccinto Play®
	Nb de plaques de sous-couche en épaisseur 20 mm	Nb de plaques de sous-couche en épaisseur 30 mm	Hauteur totale			
↓ 0,8 m	1	-	20 mm	+	30 mm	50 mm
↓ 1,1 m	-	1	30 mm	+	30 mm	60 mm
↓ 1,7 m	2	-	40 mm	+	30 mm	70 mm
↓ 2,1 m	1	1	50 mm	+	30 mm	80 mm
↓ 2,6 m	-	2	60 mm	+	30 mm	90 mm
↓ > 3,0 m	2	1	70 mm	+	30 mm	100 mm



2 COMPRENDRE LES DIFFÉRENTES ZONES DE HAUTEUR DE CHUTE LIBRE (HCL)

Les équipements des aires de jeux doivent respecter plusieurs règles, fixant les prescriptions de sécurité de ces installations.

Suivant les différents types d'équipements (balançoire, jeux sur ressort, toboggan, etc...) que vous souhaitez installer sur votre aire de jeux, vous allez définir plusieurs zones avec des hauteurs de chute libre (HCL) différentes.



Réalisation en Naturel Play, 200 m², HCL 1m70



Réalisation en Supreme Play, 150 m², HCL 3m

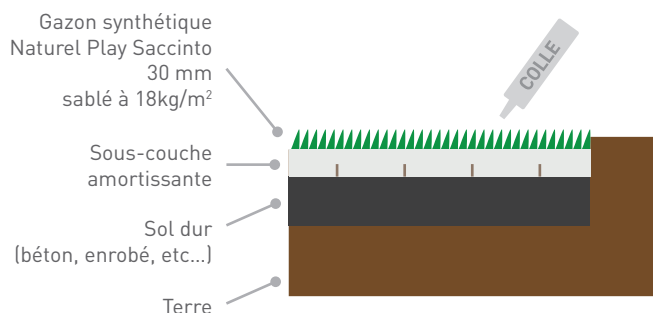
3 SUR QUEL TYPE DE SOL INSTALLER DU GAZON SYNTHÉTIQUE POUR UNE AIRE DE JEUX ?

Selon le sol, la mise en œuvre sera différente.

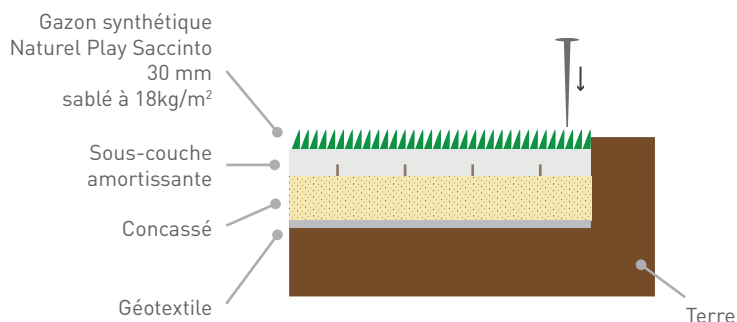
Sur sol dur

Sur concassé

Cas n°1 : plateforme sans finition périphérique

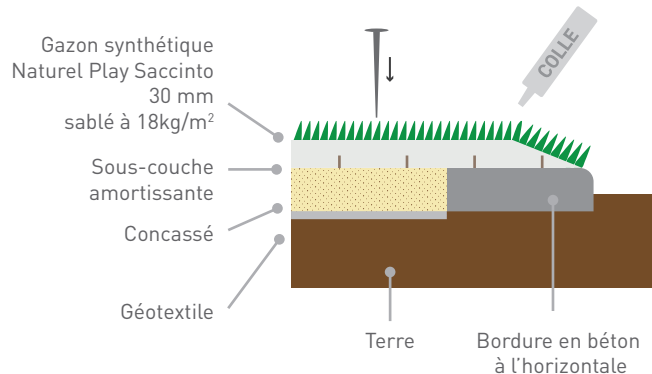
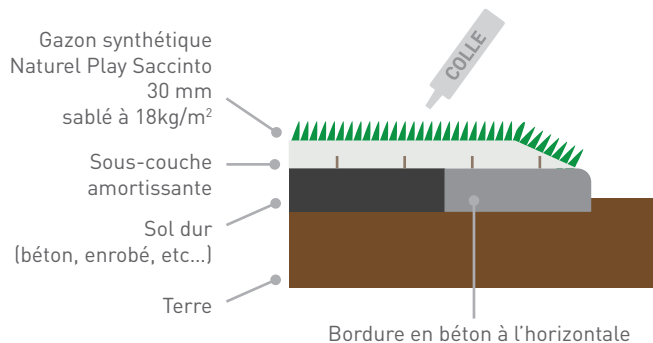


nb : Sur une dalle, le gazon synthétique est collé avec une colle bi-composante.

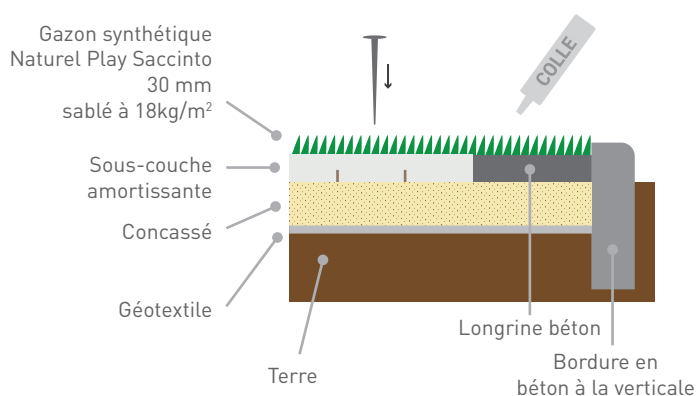
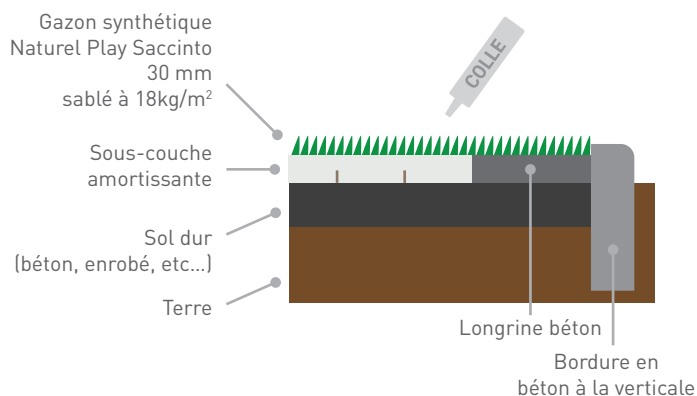


nb : sur concassé, en pourtour, le gazon sera pointé à 2 cm du bord, tous les 10 cm. Sur le reste de la plateforme, vous utiliserez une boîte de pointes de 5 kg tous les 30 m².

Cas n°2 : plateforme avec un pourtour en bordure posée à l'horizontale faisant office de longrine béton



Cas n°3 : plateforme avec un pourtour en longrine béton et bordure posée à la verticale

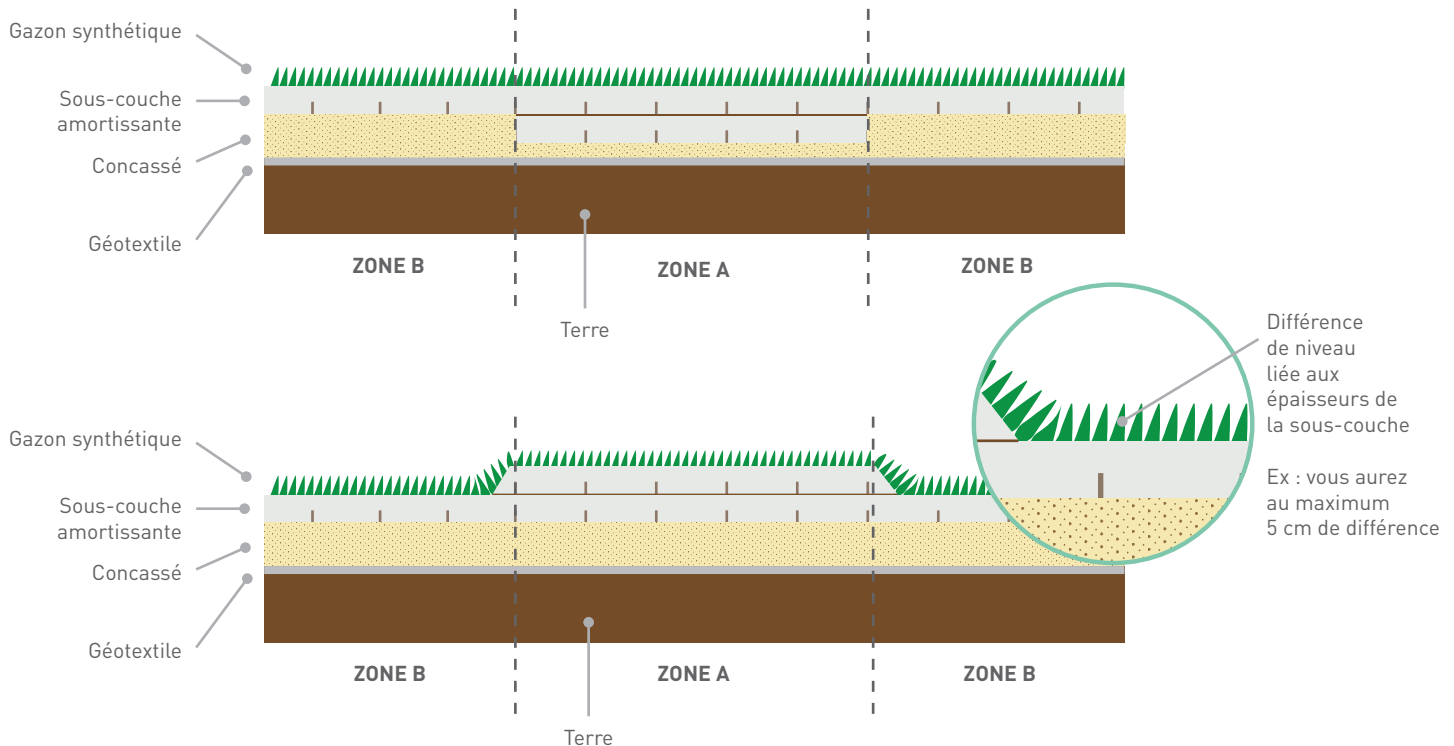


4 BON À SAVOIR

? SUR DU CONCASSÉ, TRAVAILLER EN NÉGATIF OU PAS ?

La réalisation d'une aire de jeux avec un terrassement en négatif est plus durable : il y aura moins de tension sur le gazon (pas de zone de « bourrelet » de sous-couche) et **cela vous garantira une planéité parfaite**. En fonction des différentes hauteurs, vous décaisserez plus ou moins votre plateforme.

Ainsi les sous-couches amortissantes seront toutes au même niveau.



POURQUOI RÉALISER UNE LONGRINE EN PÉRIPHÉRIE ?


- Nous vous recommandons de faire une longrine avant la pose du revêtement en gazon synthétique.

Une longrine est un cadre en béton autour de votre plateforme. Elle sécurise l'installation car le gazon synthétique sera collé en pourtour, évitant ainsi que les enfants ne soulevent les bords du gazon synthétique. Elle assure la pérennité de votre aire de jeux.

ET LES BORDURES ?

- Les bordures assureront elles aussi la longévité du revêtement en gazon synthétique.

L'entretien de la périphérie de l'aire de jeux sera facilité. Les rotatifs ne viendront pas abîmer le gazon synthétique.



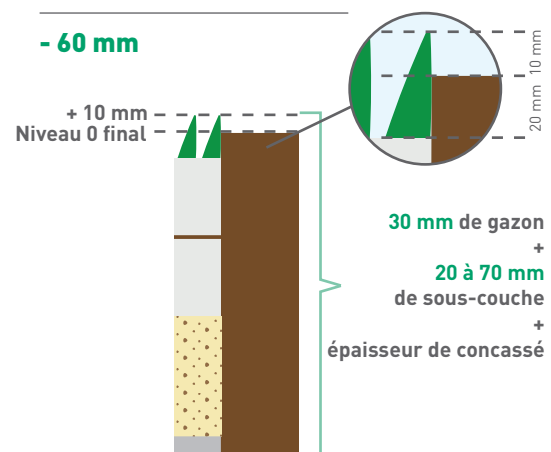
À COMBIEN DÉCAISSER ?

Réglez votre fond de forme comme suit :

Ex : Pour une épaisseur totale du système Saccinto Play® de 70 mm

- 30 mm de gazon synthétique Play
- 40 mm de sous-couche
- + 10 mm

- 60 mm





Un numéro unique pour nous contacter

04 37 90 20 50

3 agences pour vous apporter toujours plus de services

ANNECY

LYON

TOULOUSE

www.saccinto.fr

www.gazon-synthetique-saccinto.fr



contact@saccinto.fr